Anleitung Tom und Darren – das Online Quiz

Herzlich willkommen auf der Tom und Darren Quiz-Plattform! Hier finden Sie eine kurze Anleitung zur Plattform und zum Ablauf. Wir wünschen viel Spaß!

Das Wichtigste zuerst:

- Damit das Quizzen reibungslos funktioniert, nehmen Sie bitte **nur mit PC/Laptop** (und am Besten einer schnellen Internetverbindung) teil. (Kein Handy oder Tablet!)

- Bitte laden Sie vor dem Quiz den **Google Chrome** Browser herunter und nehmen Sie mit diesem an der Veranstaltung teil.

- Achten Sie darauf, dass Ihr Computer eine **Kamera und Mikrophon** hat und diese auch **für Google Chrome freigeschalten** sind**.**

- Bitte stellen Sie sicher, dass Ihre **Netzwerk-Firewall oder Ihr Virenscanner** den VideoChat nicht blocken.

- Klicken Sie **10 Minuten vor Quizbeginn auf Ihren Quizlink**. Die 10 Minuten helfen Ihnen, sich mit Ihrem Team einzurichten, eine:n Schriftführer:in zu definieren und sich mit der Plattform vertraut zu machen.

- Während dem Quiz gilt: Sollte der Fall eintreten, dass etwas nicht funktioniert: bitte immer erst die **Seite neu laden**!

- Sollte es größere technische Probleme geben, die Sie selber nicht beheben können, schreiben Sie in den **„Hilfe-Chat“** oder rufen Sie an unter: +49 15774515194

Es kann losgehen!

1. Mit Klick auf den angegebenen Link landen Sie in folgender Ansicht. Hier geben Sie bitte Ihren Namen sowie Ihren Teamnamen ein.

Achtung: Achten Sie darauf, dass alle Mitglieder:innen ihres Teams den Teamnamen gleich eingeben. Groß-/Kleinschreibung spielt hierbei eine Rolle.

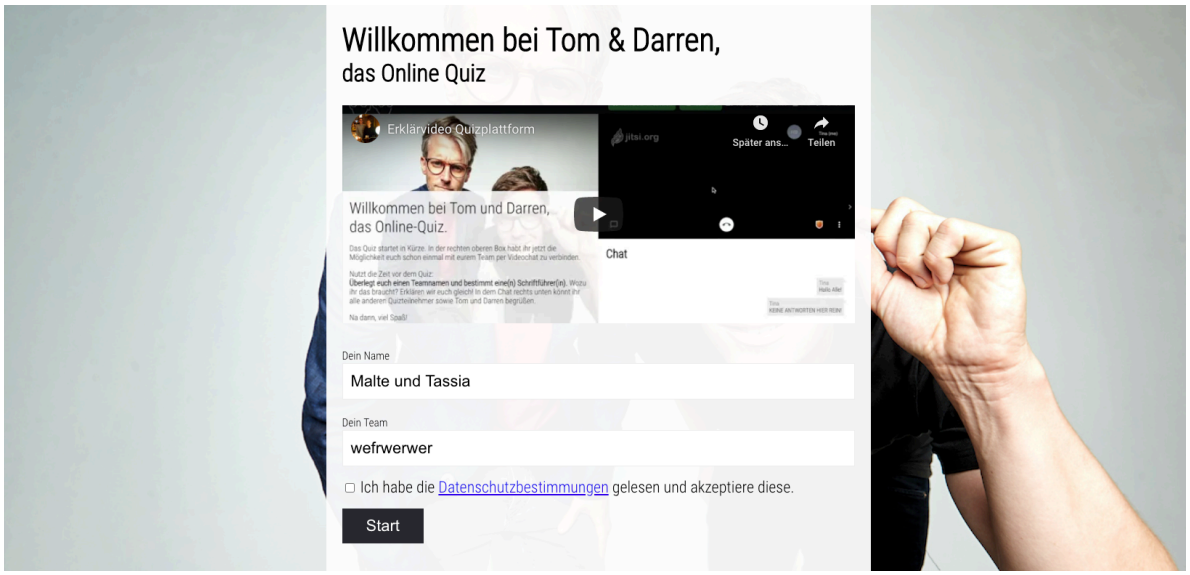

2. Sobald Sie die Datenschutzbestimmungen akzeptiert haben und auf „Start“ klicken landen Sie auf der Quiz Plattform:

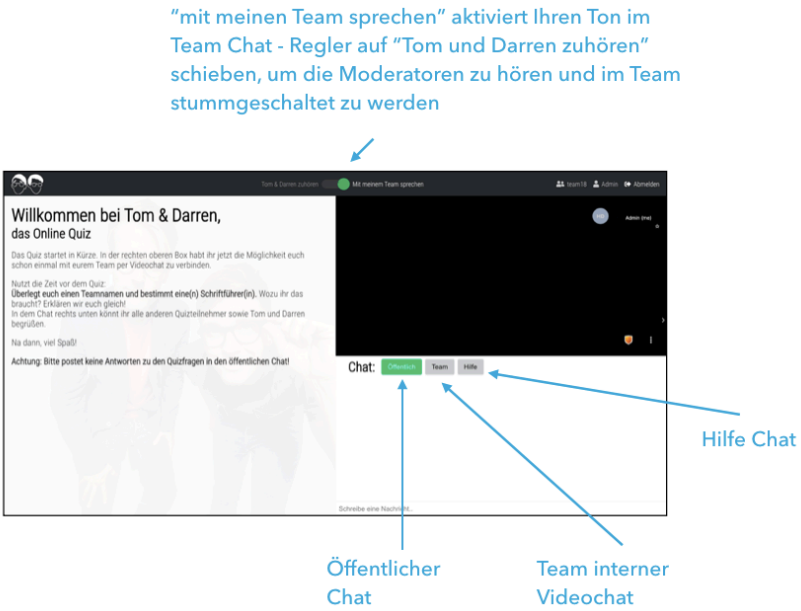

3. **Rechts oben ist der Ort für Ihr Team**. Nachdem Sie Zugriff auf Ihre Kamera und Ton gewährt haben, treffen Sie hier auf Ihre Teammitglieder
4. Im **Regler in der oberen Leiste** kann man zwischen **„Mit meinem Team sprechen**“ und **„Tom und Darren zuhören“** hin und her schalten. „Mit meinem Team sprechen“ aktiviert Ihr Mikrofon in dem Teamraum und lässt Sie für ihr Team hörbar werden. „Tom und Darren zuhören“ schaltet Sie in Ihrem Team stumm und aktiviert den Ton der Quizmoderatoren.

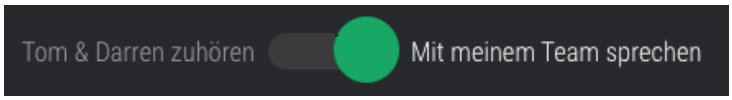

Treffen Sie sich mit Ihrem Team

5. Sobald Ihr Team anwesend ist, **bestimmen Sie bitte eine:n Schriftführer:in.** Nur diese:r wird später Ihre Antworten in den eingeblendeten Fragebogen schreiben.
6. **Rechts unten** befindet sich **Chat**. Hier können Sie zwischen dem **öffentlichen Chat, dem Team internen Chat** und dem **Hilfe Chat** hin und her schalten.
7. In dem **öffentlichen Chat** können Sie mit allen Quizteilnehmern sowie mit Tom und Darren chatten – der **Team interne Chat** wird nur von Ihrem Quizteam gesehen.
8. Sollte es Fragen oder Probleme geben, schreiben Sie gerne unserem Support Team im **Hilfe Chat**.

! Achtung: bitte posten Sie keine Antworten auf Quizfragen in den öffentlichen Chat !

Das Quiz beginnt

9. Sobald es losgeht, erscheinen Tom und Darren auf der linken Seite:

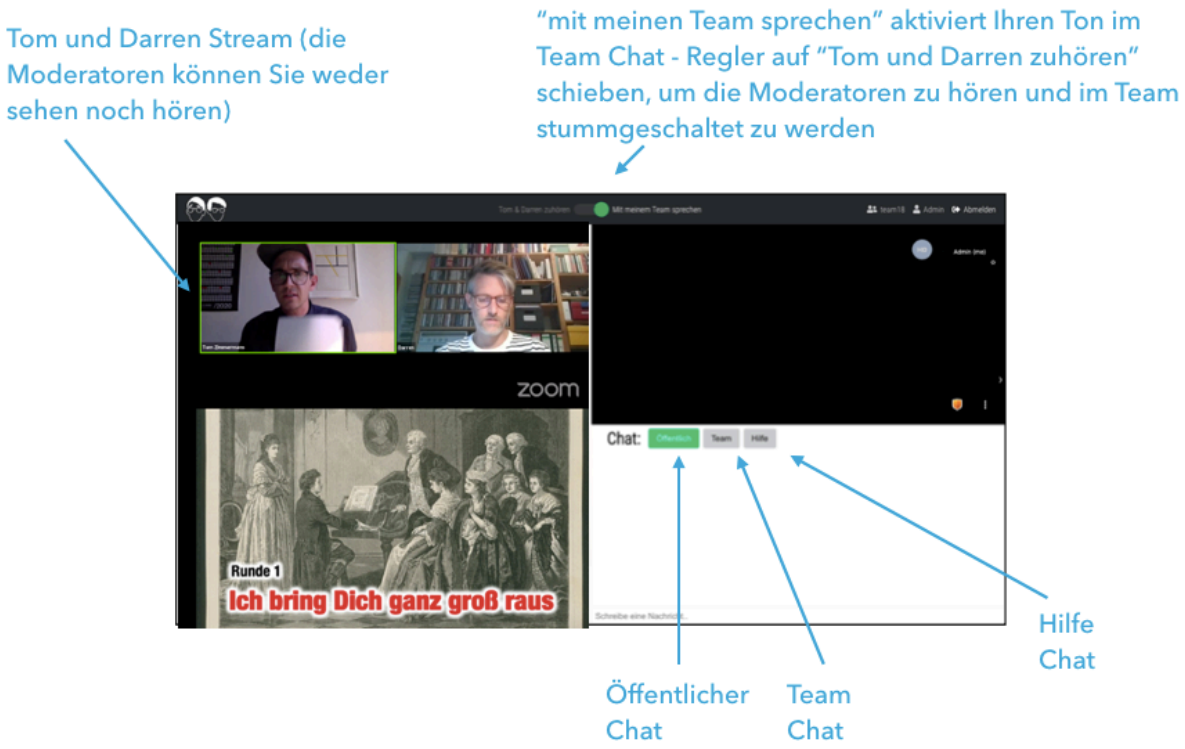

10. Sobald Tom und Darren erscheinen, schalten Sie den Regler auf **„Tom und Darren zuhören“**– jetzt ist der Ton von Tom und Darren aktiviert und der Ton in Ihrem Teamraum deaktiviert.

11. **Tom und Darren sehen und hören Sie nicht.** Um mit den Quizmoderatoren zu kommunizieren, nutzen Sie bitte den öffentlichen Chat (rechts unten).

12. Während dem Quiz haben Sie die Möglichkeit, sich mit Ihrem Team via Chat zu unterhalten (dazu im Chat auf **„Team“** klicken).

Quizfragen beantworten

13. Nach jeder Quizrunde blenden Tom und Darren einen Fragebogen ein. In Absprache mit dem Team **füllt Ihr:e Schriftführer:in nun diesen Fragebogen aus.**

Achtung: Nur der/die Schriftführer:in füllt das eingeblendete Formular aus

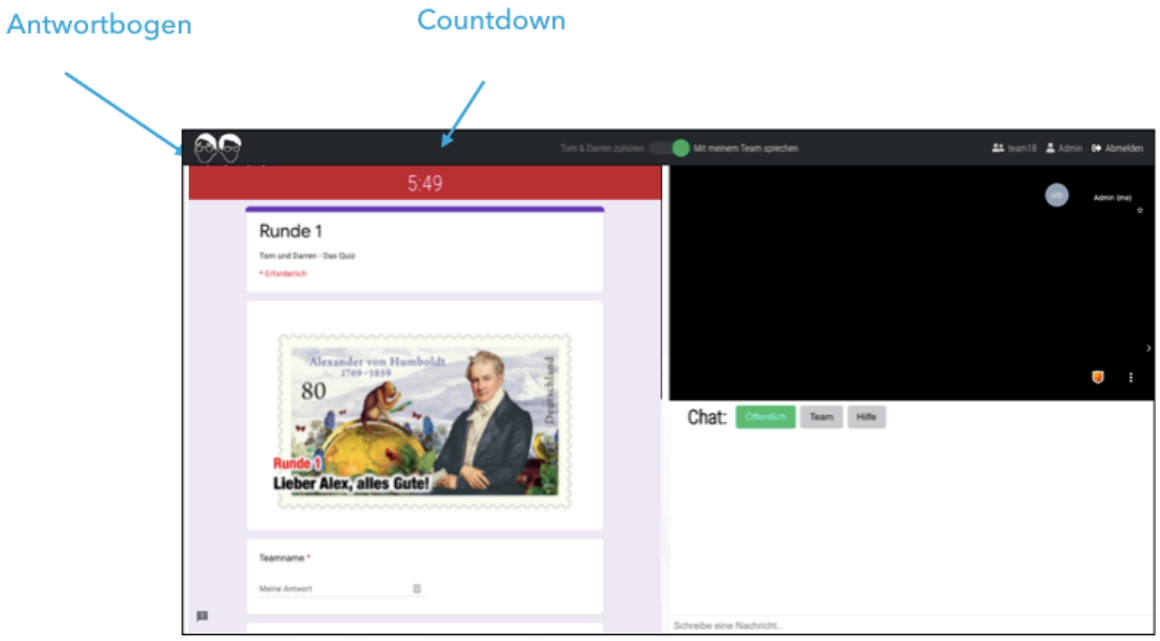

14. Schicken Sie den Antwortbogen ab (Senden Button am Ende des Formulars) bevor der Countdown auf 0:00 steht!

Bei inhaltlichen Fragen nutzen Sie gerne den öffentlichen Chat.

Wir wünschen Ihnen viel Spaß beim Quizzen!

Tom & Darren

TOM UND DARREN
DAS QUIZ